

1



パソコンを立ち上げます。




2



Google Chrome をクリックし、インターネットを起動します。

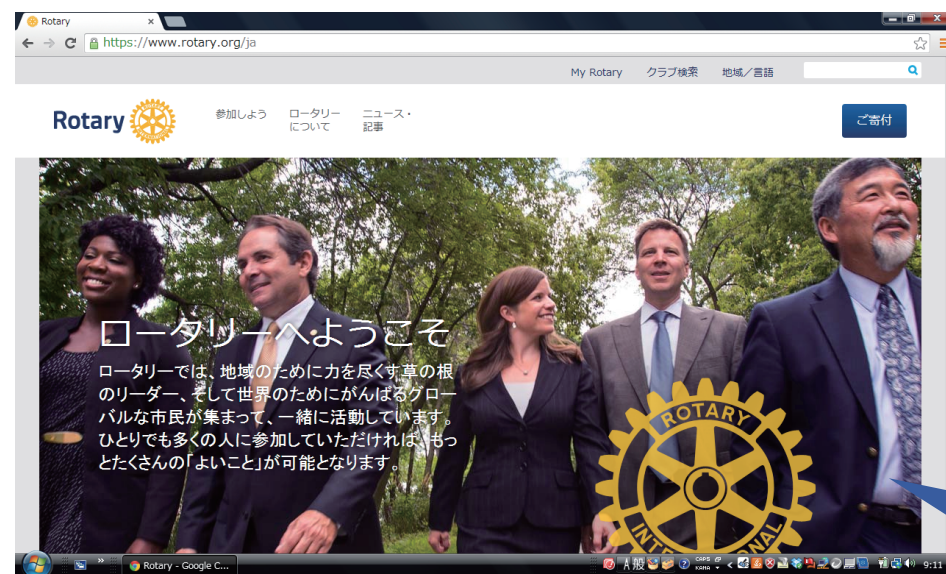
3



アドレスバーに
http://www.rotary.org
/ja と打ち込みます。



4



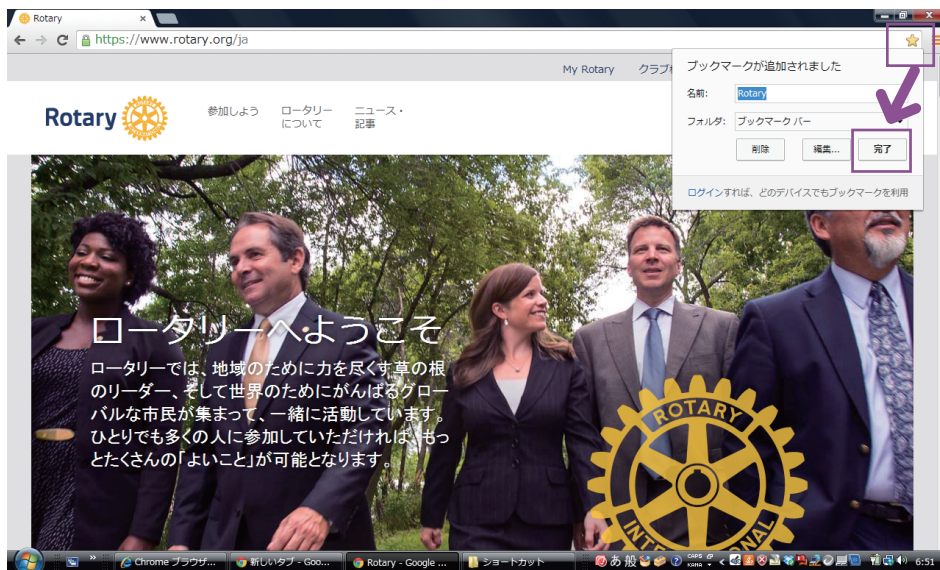
「国際ロータリー」ホーム
ページにアクセス完了

お使いのパソコンによっては、
下記の画面が表示される場合が
ございますが、同じページなの
ので安心下さい。

ここをクリックすると
メニューが表示されます。

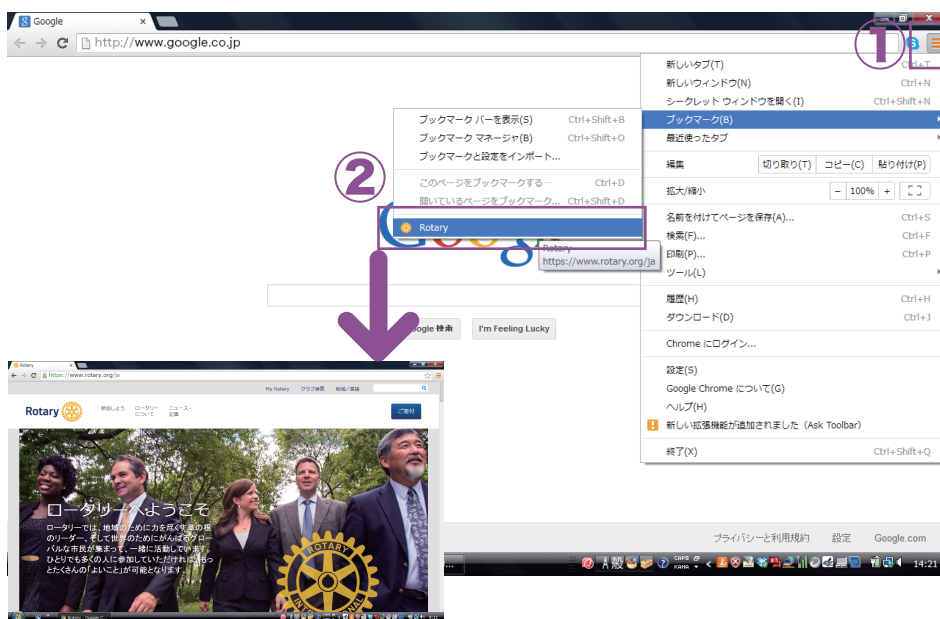


5



画面右上の☆マークをクリックし、ブックマークに追加しておくと次回から便利です。

ブックマークとは、アドレスを打ち込まなくても、直接「国際ロータリー」のホームページにアクセスできる便利な機能です。



ブックマークに追加した場合は、2の後、1右上のアイコンをクリックしカーソルを「ブックマーク」にあわせませす。次に2「Rotary」をクリックすると、「国際ロータリー」のホームページが開けます。