


1



パソコンを立ち上げます。

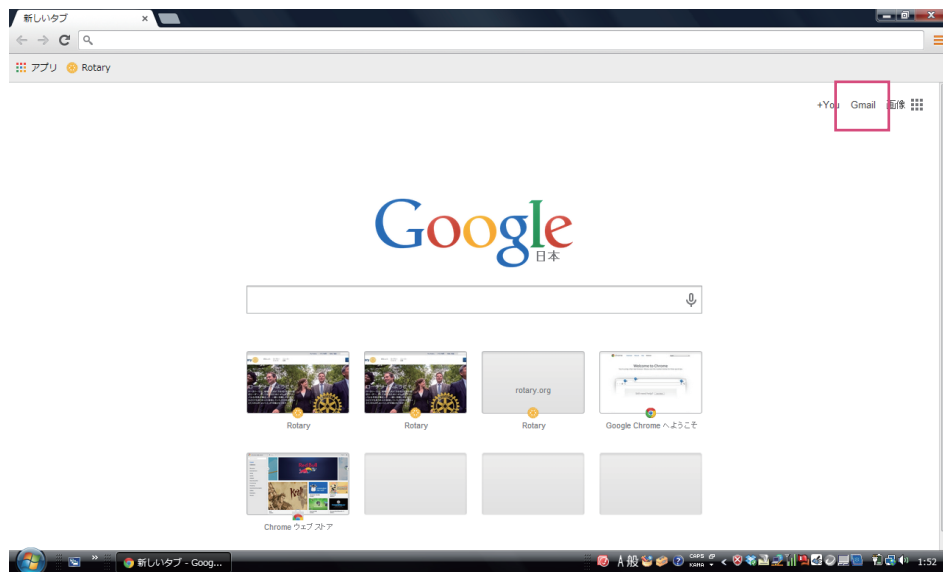


2



Google Chrome をクリックし、インターネットを起動します。

3



右上の「Gmail」をクリックします。



4

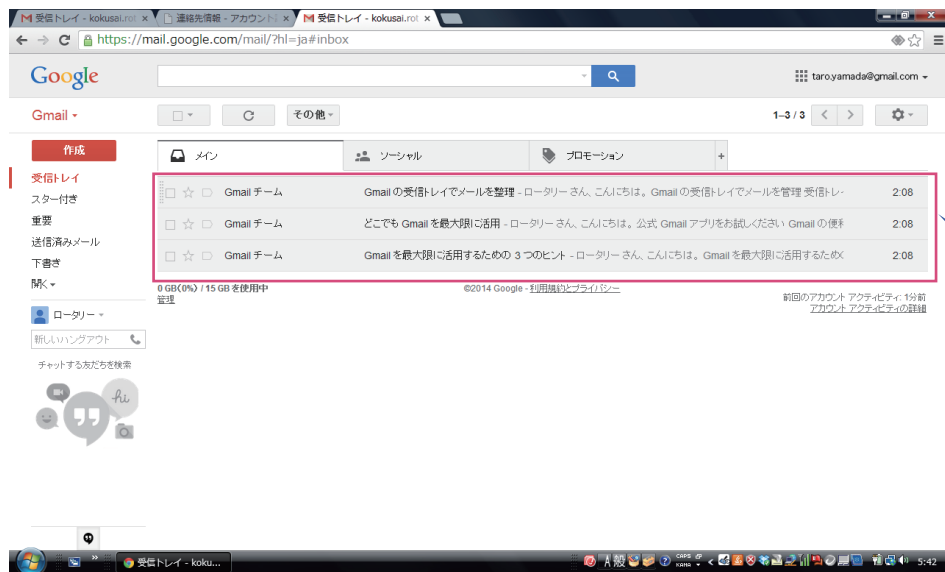


① 設定したパスワードを入力し、② 「ログイン」をクリックします。

メールアドレスが表示されていない場合は、自分のメールアドレスを入力

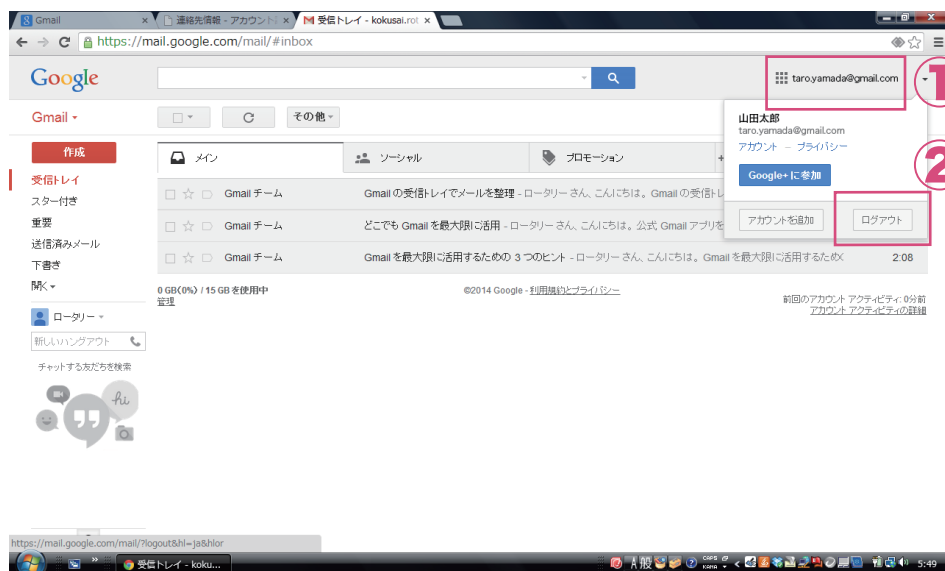
パソコンを何人かで共有している場合はこちらをクリックし、自分のメールアドレスを選択

5



左記の画面が Gmail のログイン後の画面です。

受信メールが新着順に表示されます。



ログアウト時は、①右上のメールアドレスにカーソルをあわせてクリックし、②「ログアウト」をクリックします。